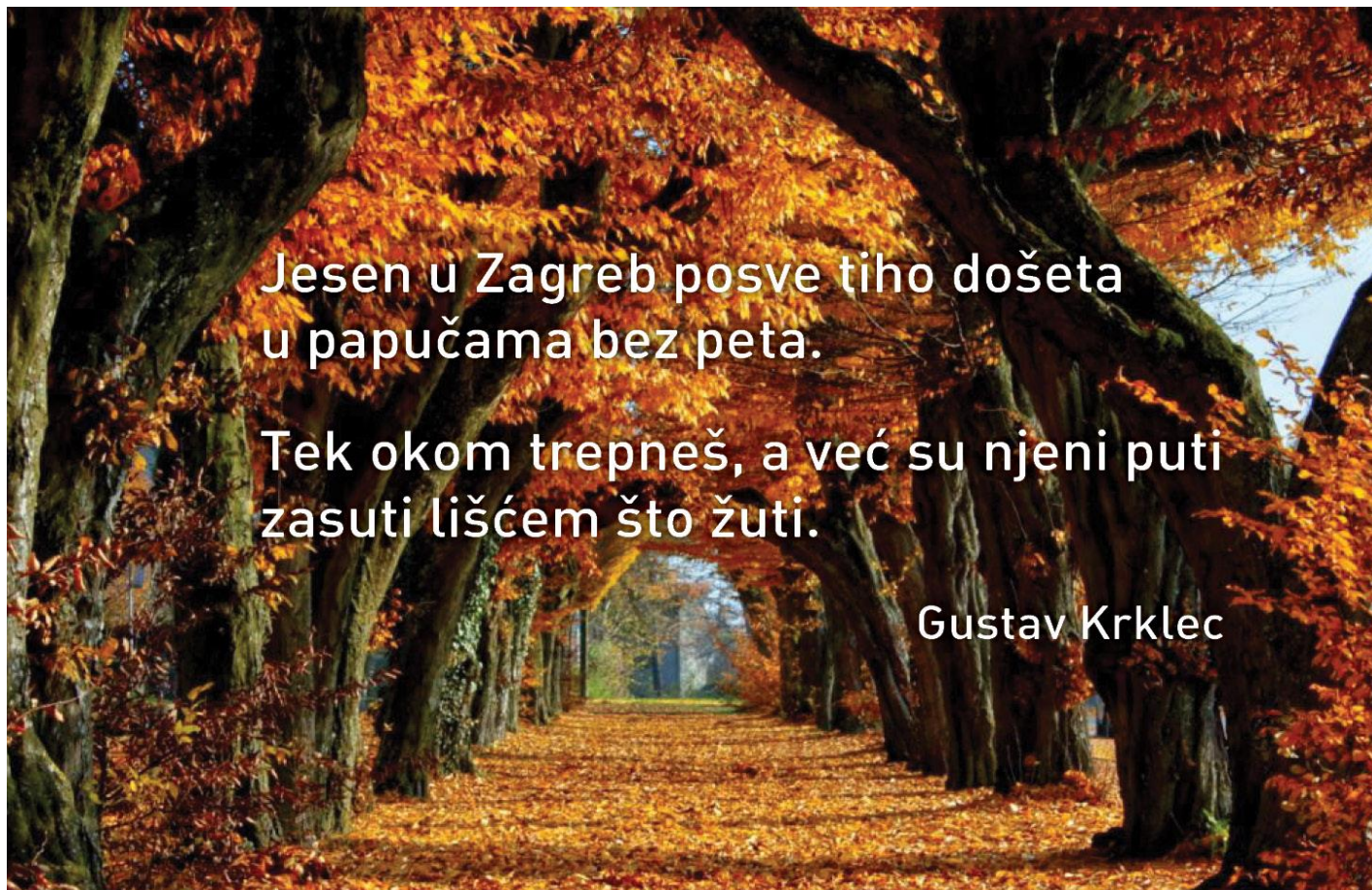


Jesen u gradu, akvarel



Jesen u Zagreb posve tiho došeta
u papučama bez peta.

Tek okom trepneš, a već su njeni puti
zasuti lišćem što žuti.

Gustav Krklec

Ovaj zadatak započet ćemo jesenskim slikama jer ćemo slikati jesenski list, akvarelom i tušem (flomasterom).

Pogledaj slike i uživaj u prizorima.











TOČKA I CRTA (kompozicija, smještaj u formatu)

Prije nego počneš crtati, prošetaj vani i nađi list koji ti se sviđa. Promotri kako izgleda – kojeg je oblika, ima li istaknute žilice, koje je boje. Je li jednobojan ili ima više boja? Možeš ga ponijeti kući.

Promotri ove crteže. Uoč i onaj na kojem je list lijepo smješten u papir.



Tvoj prvi zadatak je tušem ili crnim flomasterom nacrtati list tako da ga lijepo smjestiš na sredinu papira.

BOJA (kompozicija i nijanse boja)

Pogledaj ovu sliku. Imenuj boje redom. Uoči kako se boje stapaju jedna u drugu.



Sada ponovi taj zadatak na ovoj slici.



Tvoj drugi zadatak je obojati svoj list vodenom bojom nijansama jesenskih boja.