





Kompozicija i nijanse boja, Papiga, akvarel i flomaster

TOČKA I CRTA (kompozicija, smještaj u formatu)

Ponovi što smo naučili o crtežima, kako ih smještamo na papir.

Promotri ove slike. Uoči onaj na kojem je papiga lijepo smještena u papir.



Tvoj prvi zadatak je crnim flomasterom nacrtati papigu tako da je lijepo smjestiš na sredinu papira.

BOJA (kompozicija i nijanse boja)

Pogledaj ovu sliku. Imenuj boje redom. Uoči kako se boje stapaju jedna u drugu.



Tvoj drugi zadatak je obojati papigu vodenim bojama koristeći različite nijanse boja.