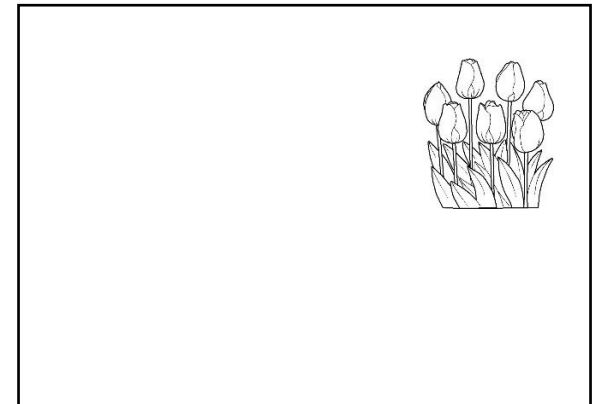

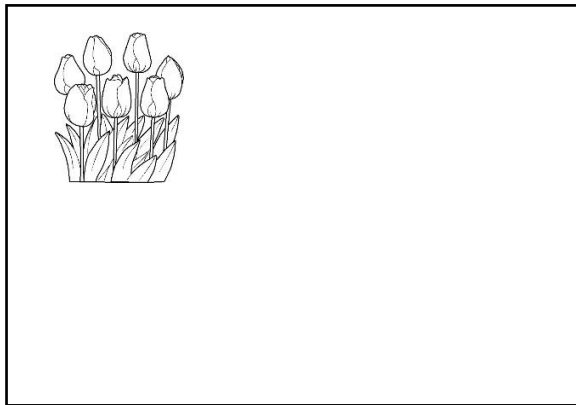


# Kompozicija i nijanse boja, Tulipani, akvarel i flomaster

## TOČKA I CRTA (kompozicija, smještaj u formatu)

Ponovi što smo naučili o crtežima, kako ih smještamo na papir.

Promotri ove slike. Uoči onaj na kojem su tulipani lijepo smješteni u papir.



Tvoj prvi zadatak je crnim flomasterom nacrtati tulipane tako da ih lijepo smjestiš na sredinu papira. Ne zaboravi zelene listove i travu.

## BOJA (kompozicija i nijanse boja)

Pogledaj ovu sliku. Imenuj boje redom. Uoči kako se boje stapaju jedna u drugu.



Tvoj drugi zadatak je obojati svoje tulipane vodenim bojama koristeći različite nijanse boja.